

**Бухгалтерский баланс
на 31 Декабря 2011 г.**

Организация Открытое акционерное общество "Сибпромпроект" по ОКПО
 Идентификационный номер налогоплательщика _____ ИНН
 Вид экономической деятельности промышленное проектирование по ОКВЭД
 Организационно-правовая форма форма собственности по ОКОПФ / ОКФС

Дата (число, месяц, год) _____ по ОКЕИ
 Форма по ОКУД _____

Коды		
0710001		
31	12	2011
07506435		
2452031093\245201001		
74.20.1		
47	12	
384		

Единица измерения: тыс руб

Местонахождение (адрес)

Красноярский край, Железнодорожный район, Восточная, д. 20


Пояснения	Наименование показателя	Код	На 31 Декабря 2011 г.	На 31 Декабря 2010 г.	На 31 Декабря 2009 г.
	АКТИВ				
	I. ВНЕОБОРОТНЫЕ АКТИВЫ				
	Нематериальные активы	1110	-	-	-
	в том числе:				
	Нематериальные активы в организации	11101	-	-	-
	Приобретение нематериальных активов	11102	-	-	-
	Результаты исследований и разработок	1120	-	-	-
	в том числе:				
	Расходы на научно-исследовательские, опытно-конструкторские и технологические работы	11201	-	-	-
	Выполнение научно-исследовательских, опытно-конструкторских и технологических работ	11202	-	-	-
	Основные средства	1130	31465	15831	14102
	в том числе:				
	Основные средства в организации	11301	31465	15831	14102
	Оборудование к установке	11302	-	-	-
	Приобретение земельных участков	11303	-	-	-
	Приобретение объектов природопользования	11304	-	-	-
	Строительство объектов основных средств	11305	-	-	-
	Приобретение объектов основных средств	11306	-	-	-
	Доходные вложения в материальные ценности	1140	-	-	-
	Финансовые вложения	1150	-	-	-
	Отложенные налоговые активы	1160	-	-	-
	Прочие внеоборотные активы	1170	-	-	-
	в том числе:				
	Перевод молодняка животных в основное средство	11701	-	-	-
	Приобретение взрослых животных	11702	-	-	-
	Итого по разделу I	1100	31465	15831	14102
	II. ОБОРОТНЫЕ АКТИВЫ				
	Запасы	1210	13575	4778	3205
	в том числе:				
	Материалы	12101	5	6	5
	Брак в производстве	12102	-	-	-
	Товары отгруженные	12103	-	-	-
	Товары	12104	-	-	-
	Готовая продукция	12105	-	-	-
	Расходы на продажу	12106	-	-	-
	Выполненные этапы по незавершенным работам	12107	-	-	-
	Основное производство	12108	13570	4772	3200
	Полуфабрикаты собственного производства	12109	-	-	-

Вспомогательные производства	12110	-	-	-
Обслуживающие производства и хозяйства	12111	-	-	-
Налог на добавленную стоимость по приобретенным ценностям	1220	-	-	-
в том числе:				
НДС по приобретенным ОС	12201	-	-	-
НДС по приобретенным НМА	12202	-	-	-
НДС по приобретенным материально-пр	12203	-	-	-
Дебиторская задолженность	1230	11418	18726	3336
в том числе:				
Расчеты с поставщиками и подрядчиками	12301	10	1984	510
Расчеты с покупателями и заказчиками	12302	11350	16627	2810
Расчеты по налогам и сборам	12303	-	13	-
Расчеты по социальному страхованию и	12304	8	78	-
Расчеты с подотчетными лицами	12305	50	24	16
Расчеты с персоналом по прочим опера	12306	-	-	-
Расчеты по вкладам в уставный (складоч	12307	-	-	-
Расчеты с разными дебиторами и кредит	12308	-	-	-
Финансовые вложения (за исключением денежных эквивалентов)	1240	-	-	6100
в том числе:				
Акции	12401	-	-	-
Долговые ценные бумаги	12402	-	-	-
Предоставленные займы	12403	-	-	-
Вклады по договору простого товарищес	12404	-	-	-
Приобретенные права в рамках оказания	12405	-	-	-
Депозитные счета	12406	-	-	6100
Депозитные счета (в валюте)	12407	-	-	-
Денежные средства и денежные эквиваленты	1250	7267	2448	3050
в том числе:				
Касса организации	12501	-	-	-
Операционная касса	12502	-	-	-
Касса организации (в валюте)	12503	-	-	-
Расчетные счета	12504	7267	2448	3050
Валютные счета	12505	-	-	-
Аккредитивы	12506	-	-	-
Чековые книжки	12507	-	-	-
Прочие специальные счета	12508	-	-	-
Аккредитивы (в валюте)	12509	-	-	-
Прочие специальные счета (в валюте)	12510	-	-	-
Переводы в пути	12511	-	-	-
Прочие оборотные активы	1260	3100	3467	1141
в том числе:				
Акцизы по оплаченным материальным ц	12601	-	-	-
Денежные документы	12602	-	-	-
Денежные документы (в валюте)	12603	-	-	-
НДС по авансам и переплатам	12604	690	362	655
Расходы будущих периодов	12605	2410	3105	486
Недостачи и потери от порчи ценностей	12606	-	-	-
Резервы предстоящих расходов	12607	-	-	-
Итого по разделу II	1200	35360	29419	16832
БАЛАНС	1600	66825	45250	30934

Пояснения	Наименование показателя	Код	На 31 декабря 2011 г.	На 31 декабря 2010 г.	На 31 декабря 2009 г.
	ПАССИВ				
	III. КАПИТАЛ И РЕЗЕРВЫ				
	Уставный капитал (складочный капитал, уставный фонд, вклады товарищей)	1310	15062	15062	15062
	Собственные акции, выкупленные у акционеров	1320	-	-	-
	Переоценка внеоборотных активов	1340	14911	-	-
	Добавочный капитал (без переоценки)	1350	-	-	-
	Резервный капитал	1360	280	218	184
	в том числе:				
	Резервы, образованные в соответствии с	13601	-	-	-
	Резервы, образованные в соответствии с	13602	280	218	184
	Нераспределенная прибыль (непокрытый убыток)	1370	5278	3225	2831
	Итого по разделу III	1300	35531	18505	18077
	IV. ДОЛГОСРОЧНЫЕ ОБЯЗАТЕЛЬСТВА				
	Заемные средства	1410	7150	7750	-
	в том числе:				
	Долгосрочные кредиты	14101	-	-	-
	Долгосрочные займы	14102	7150	7750	-
	Долгосрочные кредиты (в валюте)	14103	-	-	-
	Долгосрочные займы (в валюте)	14104	-	-	-
	Отложенные налоговые обязательства	1420	-	-	-
	Оценочные обязательства	1430	-	-	-
	Прочие обязательства	1450	-	-	-
	Итого по разделу IV	1400	7150	7750	-
	V. КРАТКОСРОЧНЫЕ ОБЯЗАТЕЛЬСТВА				
	Заемные средства	1510	-	1000	-
	в том числе:				
	Краткосрочные кредиты	15101	-	1000	-
	Краткосрочные займы	15102	-	-	-
	Проценты по краткосрочным кредитам	15103	-	-	-
	Проценты по долгосрочным кредитам	15104	-	-	-
	Проценты по краткосрочным займам	15105	-	-	-
	Проценты по долгосрочным займам	15106	-	-	-
	Краткосрочные кредиты (в валюте)	15107	-	-	-
	Краткосрочные займы (в валюте)	15108	-	-	-
	Проценты по краткосрочным кредитам (в	15109	-	-	-
	Проценты по долгосрочным кредитам (в	15110	-	-	-
	Проценты по краткосрочным займам (в в	15111	-	-	-
	Проценты по долгосрочным займам (в ва	15112	-	-	-
	Кредиторская задолженность	1520	24144	17995	12857
	в том числе:				
	Расчеты с поставщиками и подрядчиками	15201	6452	1297	1565
	Расчеты с покупателями и заказчиками	15202	4524	8168	4338
	Расчеты по налогам и сборам	15203	6041	4685	3437
	Расчеты по социальному страхованию и	15204	1748	818	708
	Расчеты с персоналом по оплате труда	15205	5331	2974	2766
	Расчеты с подотчетными лицами	15206	-	-	-
	Задолженность участникам (учредителям)	15207	-	-	-
	Расчеты с разными дебиторами и кредит	15208	48	53	42
	Доходы будущих периодов	1530	-	-	-
	в том числе:				
	Целевое финансирование	15301	-	-	-
	Доходы, полученные в счет будущих пер	15302	-	-	-
	Безвозмездные поступления	15303	-	-	-
	Предстоящие поступления по недостача	15304	-	-	-

	Оценочные обязательства	1540	-	-	-
	Прочие обязательства	1550	-	-	-
	Итого по разделу V	1500	24144	18995	12857
	БАЛАНС	1700	66825	45250	30934

Руководитель


 (подпись)

**Поляев Николай
 Николаевич**
 (расшифровка подписи)

Главный
 бухгалтер


 (подпись)

**Чегодаева Елена
 Александровна**
 (расшифровка подписи)

29 Февраля 2012 г.

Отчет о прибылях и убытках
за период с 1 Января по 31 Декабря 2011 г.

Организация Открытое акционерное общество "Сибпромпроект" по ОКПО
Идентификационный номер налогоплательщика по ИНН
Вид экономической деятельности промышленное проектирование по ОКВЭД
Организационно-правовая форма форма собственности по ОКОПФ / ОКФС
Дата (число, месяц, год) по ОКЕИ

Коды		
0710002		
31	12	2011
07506435		
2452031093\245201001		
74.20.1		
47	12	
384		

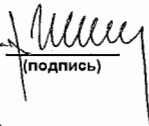
Единица измерения: тыс. руб.

Пояснения	Наименование показателя	Код	За Январь - Декабрь 2011 г.	За Январь - Декабрь 2010 г.
	Выручка	2110	97901	68480
	в том числе:			
	по деятельности с основной системой налогообложения	21101	97901	68480
	по отдельным видам деятельности (ЕНВД)	21102	-	-
	Себестоимость продаж	2120	(93253)	(65625)
	в том числе:			
	по деятельности с основной системой налогообложения	21201	(93253)	(65625)
	по отдельным видам деятельности (ЕНВД)	21202	-	-
	Валовая прибыль (убыток)	2100	4648	2855
	в том числе:			
	по деятельности с основной системой налогообложения	21001	4648	2855
	по отдельным видам деятельности (ЕНВД)	21002	-	-
	Коммерческие расходы	2210	-	-
	в том числе:			
	по деятельности с основной системой налогообложения	22101	-	-
	по отдельным видам деятельности (ЕНВД)	22102	-	-
	Управленческие расходы	2220	-	-
	в том числе:			
	по деятельности с основной системой налогообложения	22201	-	-
	по отдельным видам деятельности (ЕНВД)	22202	-	-
	Прибыль (убыток) от продаж	2200	4648	2855
	в том числе:			
	по деятельности с основной системой налогообложения	22001	4648	2855
	по отдельным видам деятельности (ЕНВД)	22002	-	-
	Доходы от участия в других организациях	2310	-	-
	в том числе:			
	Долевое участие в иностранных организациях	23101	-	-
	Долевое участие в российских организациях	23102	-	-
	Проценты к получению	2320	-	-
	в том числе:			
	Проценты к получению	23201	-	-
	Проценты по государственным ценным бумагам	23202	-	-
	Проценты по государственным ценным бумагам по ставке 0%	23203	-	-
	Проценты к уплате	2330	(106)	-
	в том числе:			
	Проценты к уплате	23301	(106)	-
	Прочие доходы	2340	23	82
	в том числе:			
	Доходы, связанные с реализацией основных средств	23401	-	-
	Доходы, связанные с реализацией нематериальных активов	23402	-	-
	Доходы, связанные с реализацией прочего имущества	23403	-	-
	Доходы от реализации прав в рамках осуществления финансовых услуг	23404	-	-

Доходы по операциям с финансовыми инструментами срочных сделок, обращающимися на организованном рынке	23405	-	-
Доходы по активам, переданным в пользование	23406	-	-
Доходы в виде восстановления резервов	23407	-	-
Прочие операционные доходы	23408	23	82
Штрафы, пени, неустойки к получению	23409	-	-
Прибыль прошлых лет	23410	-	-
Возмещение убытков к получению	23411	-	-
Курсовые разницы	23412	-	-
Доходы в виде списанной кредиторской задолженности	23413	-	-
Доходы, связанные с переоценкой внеоборотных активов	23414	-	-
Прочие внереализационные доходы	23415	-	-
Прочие расходы	2350	(991)	(1380)
в том числе:			
Расходы, связанные с участием в российских организациях	23501	-	-
Расходы, связанные с участием в иностранных организациях	23502	-	-
Расходы, связанные с реализацией основных средств	23503	-	-
Расходы, связанные с реализацией нематериальных активов	23504	-	-
Расходы, связанные с реализацией прочего имущества	23505	-	-
Расходы, связанный с реализацией права требования как оказания финансовых услуг	23506	-	-
Расходы по операциям с финансовыми инструментами срочных сделок, обращающимися на организованном рынке	23507	-	-
Расходы, связанные со сдачей имущества в аренду (субаренду)	23508	-	-
Отчисление в оценочные резервы	23509	-	-
Расходы на услуги банков	23510	-	-
Прочие операционные расходы	23511	-	-
Штрафы, пени, неустойки к получению	23512	-	-
Убыток прошлых лет	23513	-	-
Курсовые разницы	23514	-	-
Расходы в виде списанной дебиторской задолженности	23515	-	-
Прочие внереализационные расходы	23516	(659)	(693)
Прочие косвенные расходы	23517	(332)	(687)
Прибыль (убыток) до налогообложения	2300	3574	1557
в том числе:			
по деятельности с основной системой налогообложения	23001	3574	1557
по отдельным видам деятельности (ЕНВД)	23002	-	-
Текущий налог на прибыль	2410	(781)	(311)
в т.ч. постоянные налоговые обязательства (активы)	2421	-	-
Изменение отложенных налоговых обязательств	2430	-	-
Изменение отложенных налоговых активов	2450	-	-
Прочее	2460	-	-
в том числе:			
Налоги, уплачиваемые организациями, применяющими специальные налоговые режимы	24601	-	-
Штрафные санкции и пени за нарушение налогового и иного законодательства	24602	-	-
Чистая прибыль (убыток)	2400	2793	1246

Пояснения	Наименование показателя	Код	За Январь - Декабрь 2011 г.	За Январь - Декабрь 2010 г.
	СПРАВОЧНО			
	Результат от переоценки внеоборотных активов, не включаемый в чистую прибыль (убыток) периода	2510	14911	-
	Результат от прочих операций, не включаемый в чистую прибыль (убыток) периода	2520	-	-
	Совокупный финансовый результат периода	2500	-	-
	Базовая прибыль (убыток) на акцию	2900	-	-
	Разводненная прибыль (убыток) на акцию	2910	-	-

Руководитель



(подпись)

Поляев Николай
Николаевич

(расшифровка подписи)

Главный
бухгалтер


(подпись)

Чегодаева Елена
Александровна

(расшифровка подписи)

29 Февраля 2012 г.

**Отчет об изменениях капитала
за 2011 г.**

Форма по ОКУД
Дата (год, месяц, число)

КОДЫ		
0710003		
2011	12	31
07506435		
24520310931245201001		
74.20.1		
47	12	
384		

Организация Открытое акционерное общество "Сибпромпроект"
Идентификационный номер налогоплательщика _____
Вид экономической деятельности промышленное проектирование
Организационно-правовая форма _____ форма собственности _____
Единица измерения тыс руб

по ОКПО
ИНН
по ОКВЭД
по
ОКОПФ/ОКФС
по ОКЕИ

1. Движение капитала

Наименование показателя	Код	Уставный капитал	Собственные акции, выкупленные у акционеров	Добавочный капитал	Резервный капитал	Нераспределенная прибыль (непокрытый убыток)	Итого
Величина капитала на 31 Декабря 2009 г.	3100	15062	-	-	184	2831	18077
За 2010 г.							
Увеличение капитала - всего:	3210	-	-	-	-	579	579
в том числе:							
чистая прибыль	3211	X	X	X	X	579	579
переоценка имущества	3212	X	X	-	X	-	-
доходы, относящиеся непосредственно на увеличение капитала	3213	X	X	-	X	-	-
дополнительный выпуск акций	3214	-	-	-	X	X	-
увеличение номинальной стоимости акций	3215	-	-	-	X	-	X
реорганизация юридического лица	3216	-	-	-	-	-	-

Наименование показателя	Код	Уставный капитал	Собственные акции, выкупленные у акционеров	Добавочный капитал	Резервный капитал	Нераспределенная прибыль (непокрытый убыток)	Итого
Уменьшение капитала - всего:	3220	-	-	-	-	185	185
в том числе:							
убыток	3221	X	X	X	X	-	-
переоценка имущества	3222	X	X	-	X	-	-
расходы, относящиеся непосредственно на уменьшение капитала	3223	X	X	-	X	-	-
уменьшение номинальной стоимости акций	3224	-	-	-	X	-	-
уменьшение количества акций	3225	-	-	-	X	-	-
реорганизация юридического лица	3226	-	-	-	-	-	-
дивиденды	3227	X	X	X	X	185	185
Изменение добавочного капитала	3230	X	X	-	-	-	X
Изменение резервного капитала	3240	X	X	X	34	-	X
Величина капитала на 31 Декабря 2010 г.	3200	15062	-	-	218	3225	18505
За 2011 г.							
Увеличение капитала - всего:	3310	-	-	-	-	17275	17275
в том числе:							
чистая прибыль	3311	X	X	X	X	2364	2364
переоценка имущества	3312	X	X	-	X	14911	14911
доходы, относящиеся непосредственно на увеличение капитала	3313	X	X	-	X	-	-
дополнительный выпуск акций	3314	-	-	-	X	X	-
увеличение номинальной стоимости акций	3315	-	-	-	X	-	X
реорганизация юридического лица	3316	-	-	-	-	-	-
Уменьшение капитала - всего:	3320	-	-	-	-	311	311
в том числе:							
убыток	3321	X	X	X	X	-	-
переоценка имущества	3322	X	X	-	X	-	-
расходы, относящиеся непосредственно на уменьшение капитала	3323	X	X	-	X	-	-
уменьшение номинальной стоимости акций	3324	-	-	-	X	-	-
уменьшение количества акций	3325	-	-	-	X	-	-
реорганизация юридического лица	3326	-	-	-	-	-	-
дивиденды	3327	X	X	X	X	311	311
Изменение добавочного капитала	3330	X	X	-	-	-	X
Изменение резервного капитала	3340	X	X	X	62	-	X
Величина капитала на 31 Декабря 2011 г.	3300	15062	-	-	280	20189	35531

2. Корректировки в связи с изменением учетной политики и исправлением ошибок

Наименование показателя	Код	На 31 Декабря 2009 г.	Изменения капитала за 2010 г.		На 31 Декабря 2010 г.
			за счет чистой прибыли (убытка)	за счет иных факторов	
Капитал - всего					
до корректировок	3400	-	-	-	-
корректировка в связи с:					
изменением учетной политики	3410	-	-	-	-
исправлением ошибок	3420	-	-	-	-
после корректировок	3500	-	-	-	-
в том числе:					
нераспределенная прибыль (непокрытый убыток):					
до корректировок	3401	-	-	-	-
корректировка в связи с:					
изменением учетной политики	3411	-	-	-	-
исправлением ошибок	3421	-	-	-	-
после корректировок	3501	-	-	-	-

3. Чистые активы

Наименование показателя	Код	На 31 Декабря 2011 г.	На 31 Декабря 2010 г.	На 31 Декабря 2009 г.
Чистые активы	3600	35531	18505	18077

Руководитель



(подпись)

Поляев Николай Николаевич

(расшифровка подписи)

Главный бухгалтер



(подпись)

Чегодаева Елена

Александровна

(расшифровка подписи)

02 Февраля 2012 г.

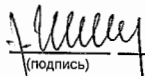
**Отчет о движении денежных средств
за период с 1 Января по 31 Декабря 2011 г.**


Организация Открытое акционерное общество "Сибпромпроект" по ОКПО **07506435**
 Идентификационный номер налогоплательщика по ИНН **24520310931245201001**
 Вид экономической деятельности промышленное проектирование по ОКВЭД **74.20.1**
 Организационно - правовая форма _____ форма собственности _____ по ОКОПФ /ОКФС _____
 Дата (год, месяц, число) _____ по ОКЕИ _____
 Форма по ОКУД _____
 Единица измерения тыс. руб.

КОДЫ		
0710004		
2011	12	31
07506435		
24520310931245201001		
74.20.1		
47	12	
384		

Наименование показателя	код	За Январь - Декабрь 2011 г. ¹	За Январь - Декабрь 2010 г. ²
Денежные потоки от текущих операций			
Поступления - всего	4110	139730	88795
в том числе:			
от продажи продукции, товаров, работ и услуг	4111	95164	59235
арендных платежей, лицензионных платежей, роялти, комиссионных и иных аналогичных платежей	4112	2995	-
ндс		17669	10662
прочие поступления	4119	23902	18898
Платежи - всего	4120	(134911)	(89397)
в том числе:			
поставщикам (подрядчикам) за сырье, материалы, работы, услуги	4121	(22634)	(17275)
в связи с оплатой труда работников	4122	(49048)	(41316)
процентов по долговым обязательствам	4123	(106)	-
налога на прибыль	4124	(289)	(329)
ндс		(2944)	(1126)
прочие платежи	4129	(59890)	(29351)
Сальдо денежных потоков от текущих операций	4100	4819	(602)

Сальдо денежных потоков за отчетный период	4400	4819	(602)
Остаток денежных средств и денежных эквивалентов на начало отчетного периода	4450	2448	3050
Остаток денежных средств и денежных эквивалентов на конец отчетного периода	4500	7267	2448
Величина влияния изменений курса иностранной валюты по отношению к рублю	4490	-	-

Руководитель  **Поляев Николай Николаевич**
 (подпись) (расшифровка подписи)

Главный бухгалтер  **Чегодаева Елена Александровна**
 (подпись) (расшифровка подписи)

02 Февраля 2012 г.

Примечания

1. Указывается отчетный период.
2. Указывается период предыдущего года, аналогичный отчетному периоду.

2.2 Незавершенные капитальные вложения

Наименование показателя	Код	Период	На начало года	Изменения за период			На конец периода
				Затраты за период	Списано	Принято к учету в качестве основных средств или увеличена стоимость	
Незавершенное строительство и незаконченные операции по приобретению, модернизации и т.п. основных средств - всего	5240	3а 2011 г.	-	-	-	-	
	5250	3а 2010 г.	-	-	-	-	

2.3 Изменение стоимости основных средств в результате достройки, дооборудования, реконструкции и частичной ликвидации

Наименование показателя	Код	3а 2011 г.	3а 2010 г.
Увеличение стоимости объектов основных средств в результате достройки, дооборудования, реконструкции - всего	5260	-	-
Уменьшение стоимости объектов основных средств в результате частичной ликвидации - всего	5270	-	-

2.4 Иное использование основных средств

Наименование показателя	Код	На 31 декабря 2011 г.	На 31 декабря 2010 г.	На 31 декабря 2009 г.
Переданные в аренду основные средства, числящиеся на балансе	5280	-	-	-
Переданные в аренду основные средства, числящиеся за балансом	5281	-	-	-
Полученные в аренду основные средства, числящиеся на балансе	5282	-	-	-
Полученные в аренду основные средства, числящиеся за балансом	5283	-	-	-
Объекты недвижимости, принятые в эксплуатацию и фактически используемые, находящиеся в процессе государственной регистрации	5284	-	-	-
Основные средства, переведенные на консервацию	5285	-	-	-
Иное использование основных средств (залог и др.)	5286	-	-	-

3. Финансовые вложения
3.1 Наличие и движение финансовых вложений

Наименование показателя	Код	Период	На начало года		Изменения за период				На конец периода	
			Первоначальная стоимость	Накопленная корректировка	Поступило	Выбыло (погашено)		Текущей рыночной стоимости (убытков от обесценения)	Первоначальная стоимость	Накопленная корректировка
						Первоначальная стоимость	Накопленная корректировка			
Долгосрочные - всего	5301	За 2011 г.	-	-	-	-	-	-	-	-
	5311	За 2010 г.	-	-	-	-	-	-	-	-
Краткосрочные - всего	5305	За 2011 г.	-	-	-	-	-	-	-	-
	5315	За 2010 г.	6100	9	-	6100	9	-	-	-
в том числе:	5306	За 2011 г.	-	-	-	-	-	-	-	-
	5316	За 2010 г.	6100	9	-	6100	9	-	-	-
Финансовых вложений - Итого	5300	За 2011 г.	-	-	-	-	-	-	-	-
	5310	За 2010 г.	6100	9	-	6100	9	-	-	-

3.2 Иное использование финансовых вложений

Наименование показателя	Код	На 30 Сентября 2011 г.	На 31 Декабря 2010 г.	На 31 Декабря 2009 г.
Финансовые вложения, находящиеся в залоге - всего	5320	-	-	-
Финансовые вложения, переданные третьим лицам (кроме продажи) - всего	5325	-	-	-
Иное использование финансовых вложений	5329	-	-	-

4.2 Запасы в залоге

Наименование показателя	Код	На 31 декабря 2011 г.	На 31 декабря 2010 г.	На 31 декабря 2009 г.
Запасы, не оплаченные на отчетную дату - всего	5440	-	-	-
Запасы, находящиеся в залоге по Договору - всего	5445	-	-	-

5. Дебиторская и кредиторская задолженность
5.1 Наличие и движение дебиторской задолженности

Наименование показателя	Код	Период	На начало года				Изменения за период					На конец периода		
			Учтенная по условиям договора	Величина резерва по сомнительным долгам	Поступление		Погашение	Выбыло		Перевод из долго- в краткосрочную задолженность	Учтенная по условиям договора	Величина резерва по сомнительным долгам		
					В результате хозяйственных операций (сумма долга по цтрафы и иные операции)	Причитающиеся проценты, штрафы и иные начисления		Списание на финансовый результат	Восстановление резерва					
Долгосрочная дебиторская задолженность - всего	5501	3а 2011 г.	-	-	-	-	-	-	-	-	-	-	-	-
	5521	3а 2010 г.	-	-	-	-	-	-	-	-	-	-	-	-
Краткосрочная дебиторская задолженность - всего	5510	3а 2011 г.	18726	-	163321	-	170629	-	-	-	-	-	11418	-
	5530	3а 2010 г.	3336	-	87131	-	71741	-	-	-	-	-	18726	-
в том числе:														
	5511	3а 2011 г.	18726	-	163321	-	170629	-	-	-	-	-	11418	-
	5531	3а 2010 г.	3336	-	87131	-	71741	-	-	-	-	-	18726	-
	5500	3а 2011 г.	18726	-	163321	-	170629	-	-	-	-	-	11418	-
Итого	5520	3а 2010 г.	3336	-	87131	-	71741	-	-	-	-	-	18726	-

5.2 Просроченная дебиторская задолженность

Наименование показателя	На 31 декабря 2011 г.		На 31 декабря 2010 г.		На 31 декабря 2009 г.	
	Учтенная по условиям договора	Балансовая стоимость	Учтенная по условиям договора	Балансовая стоимость	Учтенная по условиям договора	Балансовая стоимость
Всего	914	914	1174	1174	833	833
в том числе:						
5541	914	914	1174	1174	833	833

5.3 Наличие и движение кредиторской задолженности

Наименование показателя	Код	Период	Остаток на начало года	Изменения за период				Остаток на конец периода
				Поступление		Выбыло		
				В результате хозяйственных операций (сумма долга по сделке, операции)	Причитающиеся проценты штрафы и иные начисления	Погашение	Списание на финансовый результат	
Долгосрочная кредиторская задолженность - всего	5551	3а 2011 г.	-	-	-	-	-	-
	5571	3а 2010 г.	-	-	-	-	-	-
Краткосрочная кредиторская задолженность - всего	5560	3а 2011 г.	17995	180282	174133	-	-	24144
	5580	3а 2010 г.	12857	92788	87650	-	-	17995
в том числе:								
	5561	3а 2011 г.	17995	180282	174133	-	-	24144
	5581	3а 2010 г.	12857	92788	87650	-	-	17995
	5550	3а 2011 г.	17995	180282	174133	-	X	24144
Итого	5570	3а 2010 г.	12857	92788	87650	-	X	17995

5.4 Просроченная кредиторская задолженность

Наименование показателя	Код	На 31 декабря 2011 г.	На 31 декабря 2010 г.	На 31 декабря 2009 г.
Всего	5590	-	-	-

6. Затраты на производство

Наименование показателя	Код	3а 2011 г.	3а 2010 г.
Материальные затраты	5610	14844	13093
Расходы на оплату труда	5620	34334	29921
Отчисления на социальные нужды	5630	10453	7799
Амортизация	5640	882	643
Прочие затраты	5650	32740	14169
Итого по элементам	5660	93253	65625
Изменение остатков (прирост[-]): незавершенного производства, готовой продукции и др.	5670	(8798)	(1572)
Изменение остатков (уменьшение[+]): незавершенного производства, готовой продукции и др.	5680	-	-
Итого расходы по обычным видам деятельности	5600	102051	67197

8. Обеспечения обязательств

Наименование показателя	Код	На 31 декабря 2011 г.	На 31 декабря 2010 г.	На 31 декабря 2009 г.
Полученные - всего	5800	3000	3000	-
в том числе:				
5801	3000	3000	-	-
Выданные - всего	5810	-	-	-