


БУХГАЛТЕРСКИЙ БАЛАНС
на 31 Декабря 2010 г.

Форма №1 по ОКУД	КОДЫ	
Дата (год, месяц, число)	0710001	
Организация <u>Открытое акционерное общество "Сибпромпроект"</u>	2010 12 31	
Идентификационный номер налогоплательщика	07506435	
Вид деятельности <u>промышленное проектирование</u>	2452031093\245201001	
Организационно-правовая форма _____ форма собственности _____	74.20.1	
_____ по ОКПО _____ по ОКВЭД _____ по ОКОПФ / ОКФС _____ по ОКЕИ _____	47	12
Единица измерения _____ тыс руб _____	384	
Местонахождение (адрес) Красноярский край, Железнодорожск, Восточная, д. 20	Дата утверждения _____	
	Дата отправки / принятия _____	

АКТИВ	Код показателя	На начало отчетного года	На конец отчетного периода
1	2	3	4
I. Внеоборотные активы			
Основные средства	120	14102	15831
Итого по разделу I	190	14102	15831
II. Оборотные активы			
Запасы	210	3691	7883
в том числе:			
сырье, материалы и другие аналогичные ценности	211	5	6
затраты в незавершенном производстве	213	3200	4772
расходы будущих периодов	216	486	3105
Дебиторская задолженность (платежи по которой ожидаются в течение 12 месяцев после отчетной даты)	240	3991	19088
в том числе:			
покупатели и заказчики	241	2810	17241
Краткосрочные финансовые вложения	250	6100	-
Денежные средства	260	3050	2448
Итого по разделу II	290	16832	29419
БАЛАНС	300	30934	45250



ПАССИВ	Код строки	На начало отчетного года	На конец отчетного периода
1	2	3	4
III. Капитал и резервы			
Уставный капитал	410	15062	15062
Резервный капитал	430	184	218
в том числе:			
резервы, образованные в соответствии с учредительными документами	432	184	218
Нераспределенная прибыль (непокрытый убыток)	470	2831	3225
Итого по разделу III	490	18077	18505
IV. Долгосрочные обязательства			
Займы и кредиты	510	-	8750
Итого по разделу IV	590	-	8750
V. Краткосрочные обязательства			
Кредиторская задолженность	620	12857	17995
в том числе:			
поставщики и подрядчики	621	1607	683
задолженность перед персоналом организации	622	2766	2974
задолженность перед государственными внебюджетными фондами	623	709	818
задолженность по налогам и сборам	624	3437	4685
прочие кредиторы	625	4338	8835
Итого по разделу V	690	12857	17995
БАЛАНС	700	30934	45250

СПРАВКА О НАЛИЧИИ ЦЕННОСТЕЙ, УЧИТЫВАЕМЫХ НА ЗАБАЛАНСОВЫХ СЧЕТАХ			
Арендованные основные средства	910	14911	14911
Обеспечения обязательств и платежей полученные	950	-	1000

Руководитель

(подпись)

Поляев Николай Николаевич
(расшифровка подписи)

Главный бухгалтер

(подпись)

Чегодаева Елена Александровна
(расшифровка подписи)

10 Февраля 2011 г.



ОТЧЕТ О ПРИБЫЛЯХ И УБЫТКАХ
за период с 1 Января по 31 Декабря 2010 г.

Форма №2 по ОКУД

Дата (год, месяц, число)

КОДЫ		
0710002		
2010	12	31
07506435		
24520310931245201001		
74.20.1		
47	12	
384		

Организация Открытое акционерное общество "Сибпромпроект" по ОКПО

Идентификационный номер налогоплательщика _____ ИНН

Вид деятельности промышленное проектирование по ОКВЭД

Организационно-правовая форма _____ форма собственности

_____ по ОКОПФ / ОКФС

Единица измерения: тыс. руб. по ОКЕИ

Показатель		За отчетный период		За аналогичный период
наименование	код			предыдущего года
1	2	3	4	
Доходы и расходы по обычным видам деятельности				
Выручка (нетто) от продажи товаров, продукции, работ, услуг (за минусом налога на добавленную стоимость, акцизов и аналогичных обязательных платежей)	010	68480	59400	
Себестоимость проданных товаров, продукции, работ, услуг	020	(65625)	(56751)	
Валовая прибыль	029	2855	2649	
Прибыль (убыток) от продаж	050	2855	2649	
Прочие доходы и расходы				
Прочие доходы	090	82	31	
Прочие расходы	100	(1380)	(1682)	
Прибыль (убыток) до налогообложения	140	1557	998	
Текущий налог на прибыль	150	(311)	(319)	
Чистая прибыль (убыток) отчетного периода	190	1246	679	

Руководитель

(подпись)

Поляев Николай Николаевич

- (расшифровка подписи)

Главный бухгалтер

(подпись)

Чегодаева Елена Александровна

(расшифровка подписи)

10 Февраля 2011 г.



ОТЧЕТ ОБ ИЗМЕНЕНИЯХ КАПИТАЛА
за период с 1 Января по 31 Декабря 2010 г.

Форма №3 по ОКУД

Дата (год, месяц, число)

Организация Открытое акционерное общество "Сибпромпроект" по ОКПО

Идентификационный номер налогоплательщика _____ ИНН

Вид деятельности промышленное проектирование по ОКВЭД

Организационно-правовая форма _____ форма собственности

по
ОКОПФ/ОКФС

Единица измерения тыс руб

по ОКЕИ

КОДЫ		
0710003		
2010	12	31
07506435		
24520310931245201001		
74.20.1		
47	12	
384		

I. Изменения капитала

Показатель		Уставный капитал	Добавочный капитал	Резервный капитал	Нераспределенная прибыль (непокрытый убыток)	Итого
наименование	код					
1	2	3	4	5	6	7
Остаток на 31 декабря года, предшествующего предыдущему	010	15062	-	181	2171	17414
Остаток на 1 января предыдущего года	030	15062	-	181	2171	17414
Чистая прибыль	032	X	X	X	679	679
Дивиденды	033	X	X	X	(16)	(16)
Отчисления в резервный фонд	040	X	X	3	(3)	-
Остаток на 31 декабря предыдущего года	070	15062	-	184	2831	18077
Остаток на 1 января отчетного года	100	15062	-	184	2831	18077
Чистая прибыль	102	X	X	X	1246	1246
Дивиденды	103	X	X	X	(790)	(790)
Отчисления в резервный фонд	110	X	X	34	(62)	(28)
Остаток на 31 декабря отчетного года	140	15062	-	218	3225	18505



II. Резервы

Показатель		Остаток	Поступило	Использовано	Остаток
наименование	КОД				
1	2	3	4	5	6
Резервы, образованные в соответствии с учредительными документами:					
Всего					
(наименование резерва)					
данные предыдущего года	161	181	3	-	184
данные отчетного года	162	184	34	-	218

Форма 0710003 с.3

СПРАВКИ

Показатель		Остаток на начало отчетного года	Остаток на конец отчетного периода
наименование	код		
1	2	3	4
1) Чистые активы	200	18077	18505

Руководитель _____

(подпись)

**Поляев Николай
Николаевич**

(расшифровка подписи)

Главный бухгалтер _____

(подпись)

**Чегодаева Елена
Александровна**

(расшифровка подписи)

16 Февраля 2011 г.



**ОТЧЕТ О ДВИЖЕНИИ ДЕНЕЖНЫХ СРЕДСТВ
за период с 1 Января по 31 Декабря 2010 г.**

Форма №4 по ОКУД
Дата (год, месяц, число)

Организация Открытое акционерное общество "Сибпромпроект" по ОКПО

Идентификационный номер налогоплательщика _____ ИНН

Вид деятельности промышленное проектирование по ОКВЭД

Организационно - правовая форма _____ форма собственности


по ОКОПФ /ОКФС

Единица измерения тыс. руб.

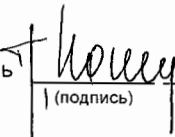
по ОКЕИ

К О Д Ы		
0710004		
2010	12	31
07506435		
2452031093\245201001		
74.20.1		
47		12
384		

Показатель		За отчетный период	За аналогичный период предыдущего года
наименование	код		
1	2	3	4
Остаток денежных средств на начало отчетного года	010	3050	4252
Движение денежных средств по текущей деятельности			
Средства, полученные от покупателей, заказчиков	020	69897	80017
Прочие доходы	110	18898	3611
Денежные средства, направленные:	120	(89397)	(78562)
на оплату приобретенных товаров, работ, услуг, сырья и иных оборотных активов	150	(17275)	(9363)
на оплату труда	160	(41316)	(35662)
на расчеты по налогам и сборам	180	(25910)	(23708)
на прочие расходы	190	(4896)	(9829)
Чистые денежные средства от текущей деятельности	200	(602)	5066
Движение денежных средств по инвестиционной деятельности			
Приобретение объектов основных средств, доходных вложений в материальные ценности и нематериальных активов	290	-	(168)
Приобретение ценных бумаг и иных финансовых вложений	300	-	(6100)
Чистые денежные средства от инвестиционной деятельности	340	-	(6268)




1	2	3	4
Движение денежных средств по финансовой деятельности			
Поступления от займов и кредитов, предоставленных другими организациями	360	-	2518
Погашение займов и кредитов (без процентов)	390	-	(2518)
Чистые денежные средства от финансовой деятельности	430	-	-
Чистое увеличение (уменьшение) денежных средств и их эквивалентов	440	(602)	(1202)
Остаток денежных средств на конец отчетного периода	450	2448	3050
Величина влияния изменений курса иностранной валюты по отношению к рублю	460	-	-

Руководитель 
 (подпись)

Поляев Николай Николаевич
 (расшифровка подписи)



Главный бухгалтер 
 (подпись)

Чегодаева Елена Александровна
 (расшифровка подписи)

16 Февраля 2011 г.



СЭО аудиторская фирма
 Для аудиторского заключения
 Регистрационный №521/225

ПРИЛОЖЕНИЕ К БУХГАЛТЕРСКОМУ БАЛАНСУ
за период с 1 Января по 31 Декабря 2010 г.

Форма №5 по ОКУД		КОДЫ		
Дата (год, месяц, число)		0710005		
Организация <u>Открытое акционерное общество "Сибпромпроект"</u>	по ОКПО	2010	12	31
Идентификационный номер налогоплательщика	ИНН	07506435		
Вид деятельности <u>промышленное проектирование</u>	по ОКВЭД	2452031093\245201001		
Организационно-правовая форма <u>форма собственности</u>	по ОКФС	74.20.1		
	по ОКОПФ/ОКФС	47	12	
Единица измерения <u>тыс. руб.</u>	по ОКЕИ	384		

Основные средства

Показатель		Наличие на начало отчетного года	Поступило	Выбыло	Наличие на конец отчетного периода
наименование	код				
1	2	3	4	5	6
Здания	070	15374	-	-	15374
Машины и оборудование	080	3285	2581	-	5866
Транспортные средства	085	869	-	(30)	839
Производственный и хозяйственный инвентарь	090	77	-	-	77
Другие виды основных средств	110	144	-	-	144
Итого	130	19749	2581	(30)	22300

Показатель		На начало отчетного года	На конец отчетного периода
наименование	код		
1	2	3	4
Амортизация основных средств - всего	140	5647	6469
в том числе:			
зданий и сооружений	141	2477	2630
машин, оборудования, транспортных средств	142	3050	3709
других	143	120	130
Получено объектов основных средств в аренду - всего	160	14911	14911
в том числе:			
земля	161	14911	14911



Финансовые вложения

Показатель		Долгосрочные		Краткосрочные	
наименование	код	на начало отчетного года	на конец отчетного периода	на начало отчетного года	на конец отчетного периода
1	2	3	4	5	6
Депозитные вклады	530	-	-	6100	-
Итого	540	-	-	6100	-

Дебиторская и кредиторская задолженность

Показатель		Остаток на начало отчетного года	Остаток на конец отчетного периода
наименование	код		
1	2	3	4
Дебиторская задолженность:			
краткосрочная - всего	610	3991	19088
в том числе:			
расчеты с покупателями и заказчиками	611	2810	17241
авансы выданные	612	655	266
прочая	613	526	1581
Итого	630	3991	19088
Кредиторская задолженность:			
краткосрочная - всего	640	12857	17995
в том числе:			
расчеты с поставщиками и подрядчиками	641	1607	683
авансы полученные	642	4338	8835
расчеты по налогам и сборам	643	3437	4685
прочая	646	3475	3792
долгосрочная - всего	650	-	8750
в том числе:			
займы	652	-	8750
Итого	660	12857	26745

Расходы по обычным видам деятельности (по элементам затрат)

Показатель		За отчетный год	За предыдущий год
наименование	код		
1	2	3	4
Материальные затраты	710	17275	9363
Затраты на оплату труда	720	41316	35662
Отчисления на социальные нужды	730	25910	23708
Амортизация	740	6469	5647
Прочие затраты	750	4896	9829
Итого по элементам затрат	760	95866	84209
Изменение остатков (прирост [+], уменьшение [-]):			
незавершенного производства	765	1572	3200
расходов будущих периодов	766	3105	486




Обеспечения

Показатель		Остаток на начало отчетного года	Остаток на конец отчетного периода
наименование	код		
1	2	3	4
Имущество, находящееся в залоге	820	-	1000
из него:			
прочее	823	-	1000

Руководитель 
(подпись)

16 Февраля 2011 г.



Главный бухгалтер 
(подпись)

Чегодаева Елена Александровна
(расшифровка подписи)

